
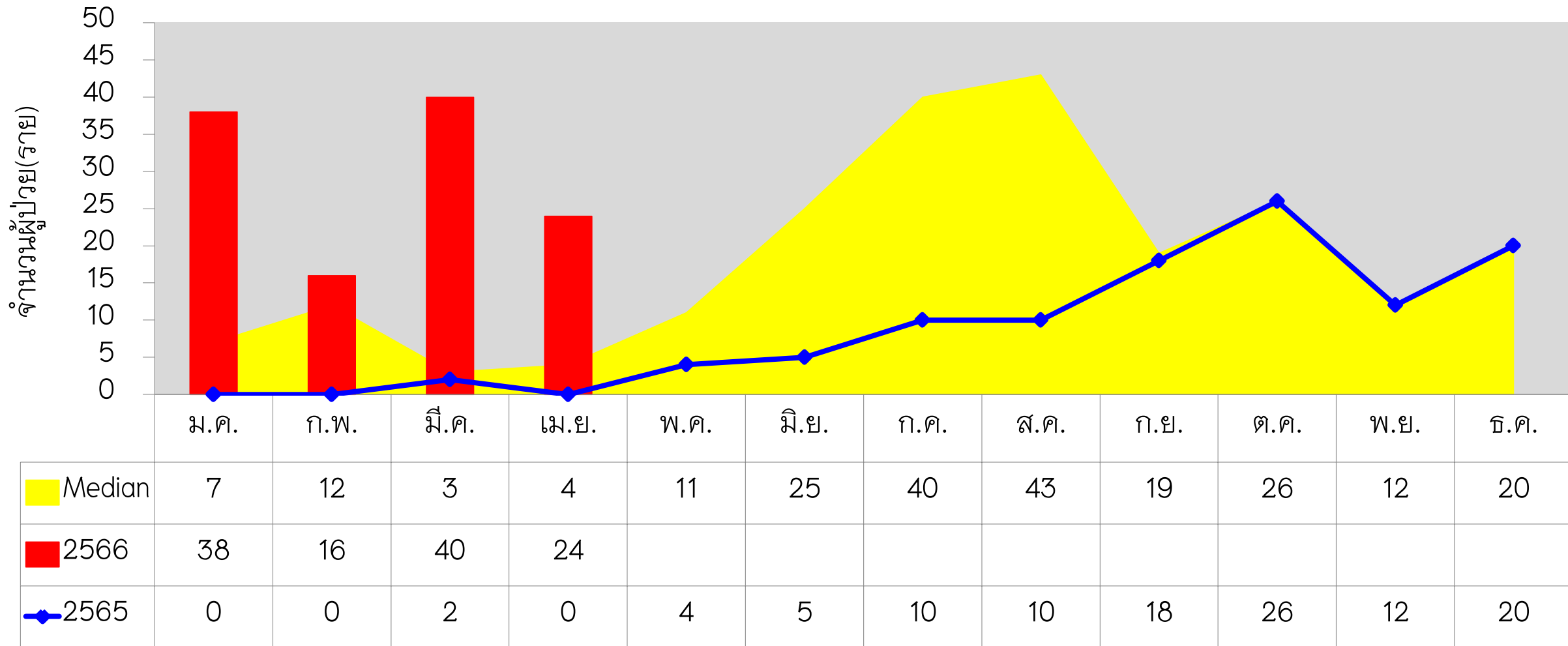


# สถานการณ์โรคไข้เลือดออก

## มาตรการเฝ้าระวัง ป้องกัน ควบคุม โรคไข้เลือดออก

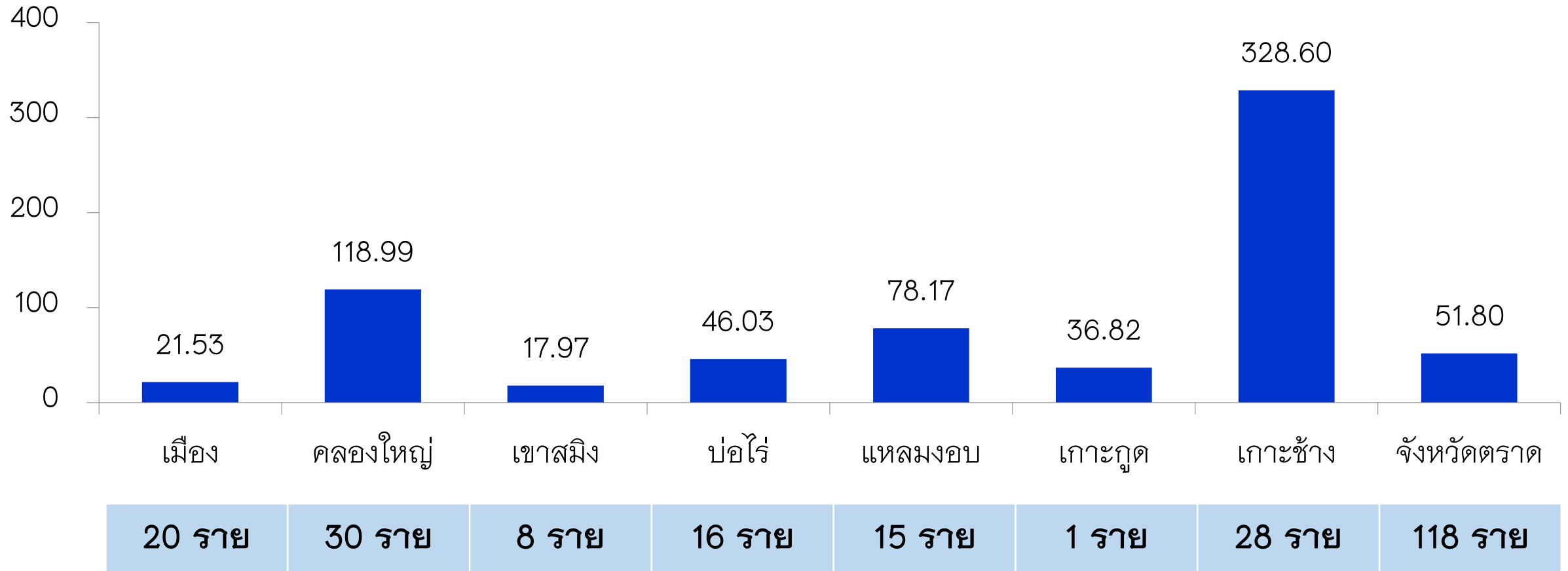


# จำนวนผู้ป่วยใช้เลือดออกจังหวัดตราด ปี 2566 เปรียบเทียบข้อมูล ปี 2565 และค่ามัธยฐาน ปี 2561-2565



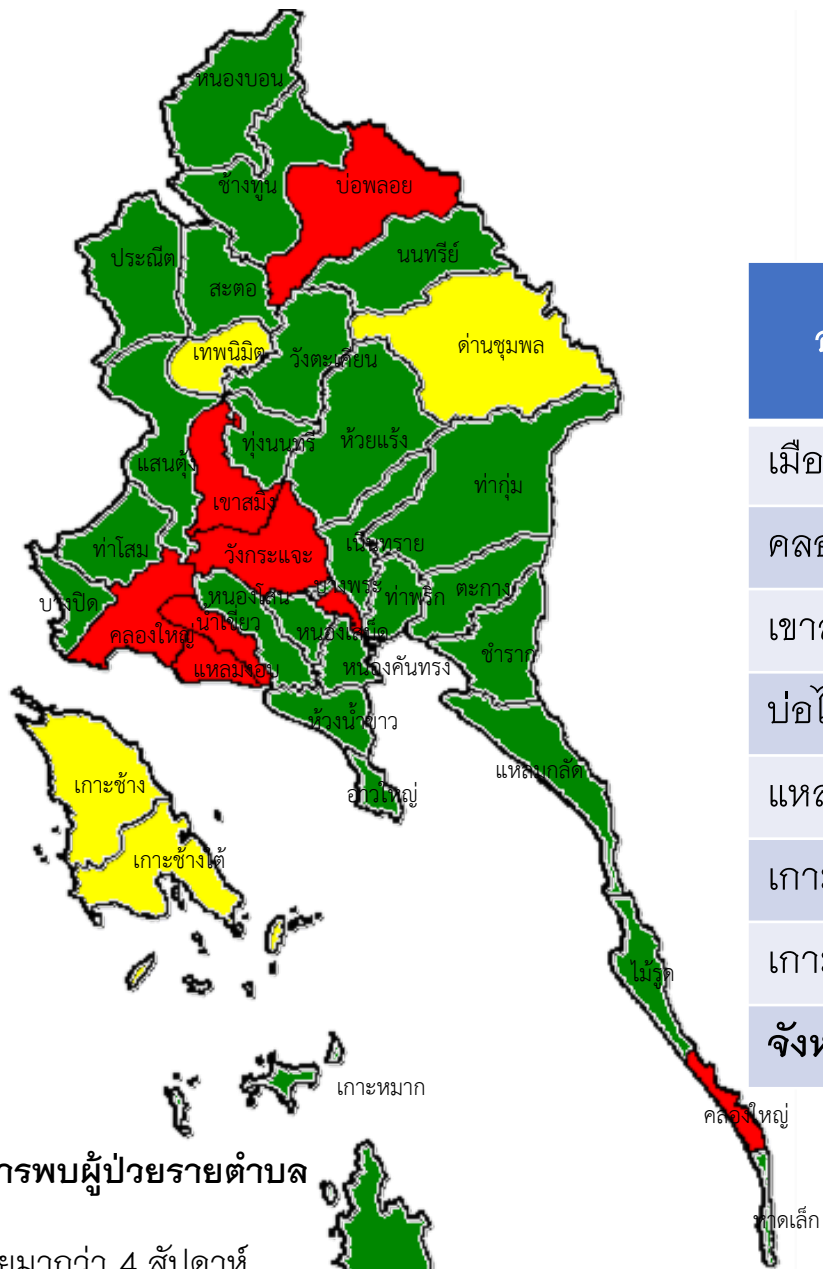
# อัตราป่วยใช้เลือดออกจังหวัดตราด ปี 2566 จำแนกตามอำเภอ ตั้งแต่ 1 มกราคม – 22 เมษายน 2566

อัตราป่วยต่อแสนประชากร



ที่มา : รายงาน 506

## จำนวนผู้ป่วยโรคไข้เลือดออก รายอำเภอ จำแนก 4 สัปดาห์ล่าสุด



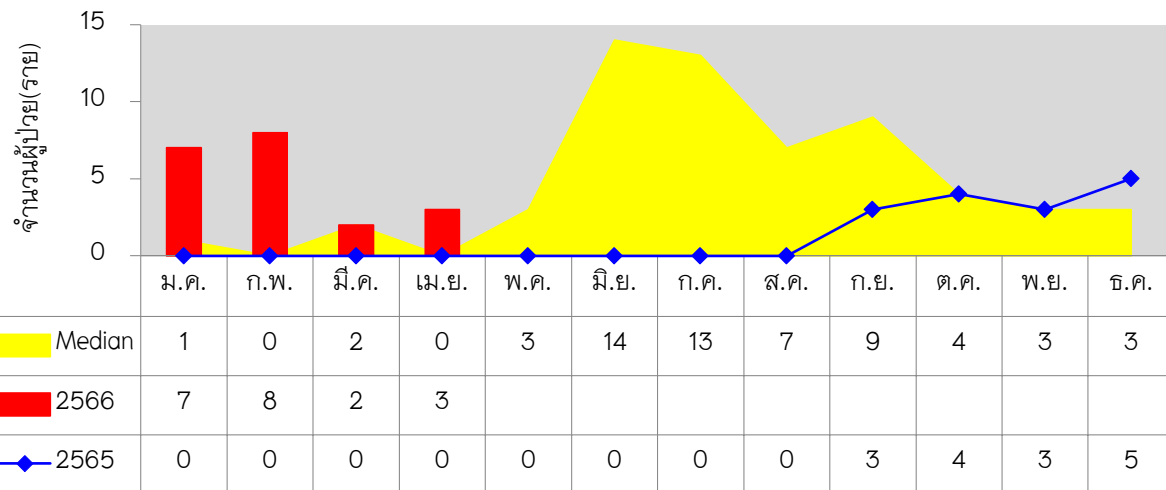
แผนที่แสดงการพบผู้ป่วยรายตำบล

- ไม่พบผู้ป่วยมากกว่า 4 สัปดาห์
- พบผู้ป่วย 3-4 สัปดาห์
- พบผู้ป่วย 1-2 สัปดาห์

อำเภอ	wk1-16	wk13	wk14	wk15	wk16
	1 ม.ค.-22 เม.ย.	26 มี.ค.-1 เม.ย.	2-8 เม.ย.	9-15 เม.ย.	16-22 เม.ย.
เมือง	20	0	2	1	0
คลองใหญ่	30	0	1	1	0
เขาสมิง	8	1	2	1	0
บ่อไร่	16	1	1	0	1
แหลมงอบ	15	1	3	3	2
เกาะกูด	1	0	0	0	0
เกาะช้าง	28	4	4	0	0
<b>จังหวัดตราด</b>	<b>118</b>	<b>7</b>	<b>13</b>	<b>6</b>	<b>3</b>

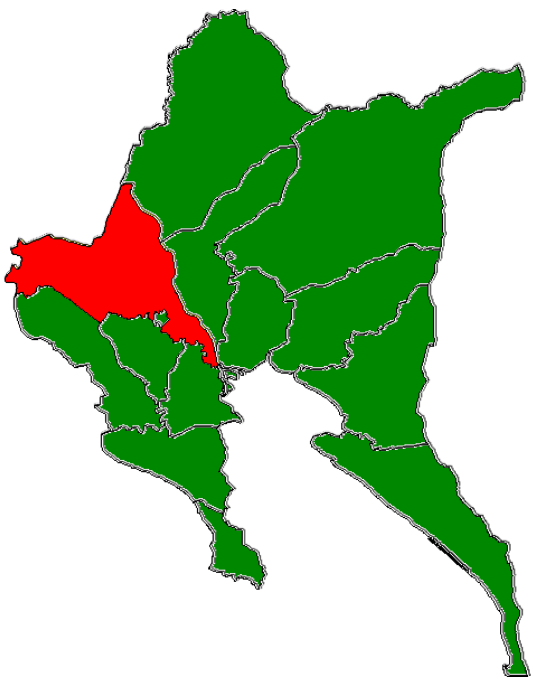
# อ.เมือง

จำนวนผู้ป่วยใช้เลือดออก อ.เมือง ปี 2566 เปรียบเทียบข้อมูล ปี 2565 และค่ามัธยฐาน ปี 2561-2565



แผนที่แสดงการพบผู้ป่วยรายตำบล

- ไม่พบผู้ป่วยมากกว่า 4 สัปดาห์
- พบผู้ป่วย 3-4 สัปดาห์
- พบผู้ป่วย 1-2 สัปดาห์

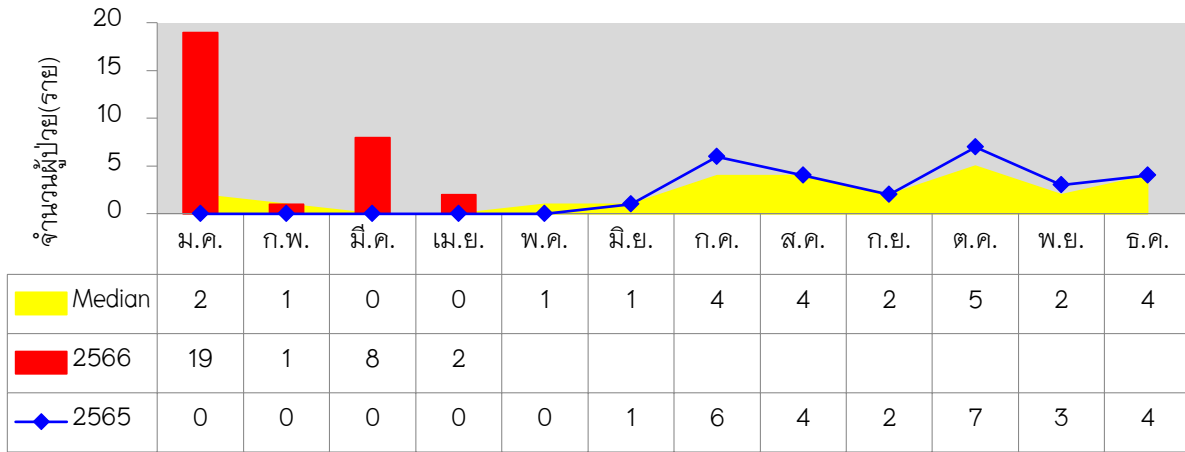


จำนวนผู้ป่วยโรคใช้เลือดออก รายตำบล จำแนก 4 สัปดาห์ล่าสุด

ตำบล	wk1-16	wk13	wk14	wk15	wk16
	1 ม.ค.-22 เม.ย.	26 มี.ค.-1 เม.ย.	2-8 เม.ย.	9-15 เม.ย.	16-22 เม.ย.
บางพระ	0	0	0	0	0
หนองเสม็ด	0	0	0	0	0
หนองโสน	0	0	0	0	0
หนองคันทรัง	0	0	0	0	0
ห้วงน้ำขาว	0	0	0	0	0
อ่าวใหญ่	0	0	0	0	0
วังกระแจะ	16	0	2	1	0
ห้วยแร้ง	0	0	0	0	0
เนินทราย	1	0	0	0	0
ท่าพริก	0	0	0	0	0
ท่ากุ่ม	1	0	0	0	0
ตะกาง	0	0	0	0	0
ชำราก	1	0	0	0	0
แหลมกลัด	1	0	0	0	0
<b>รวม</b>	<b>20</b>	<b>0</b>	<b>2</b>	<b>1</b>	<b>0</b>

# อ.คลองใหญ่

จำนวนผู้ป่วยใช้เลือดออก อ.คลองใหญ่ ปี 2566 เปรียบเทียบข้อมูล ปี 2565 และค่ามัธยฐาน ปี 2561-2565

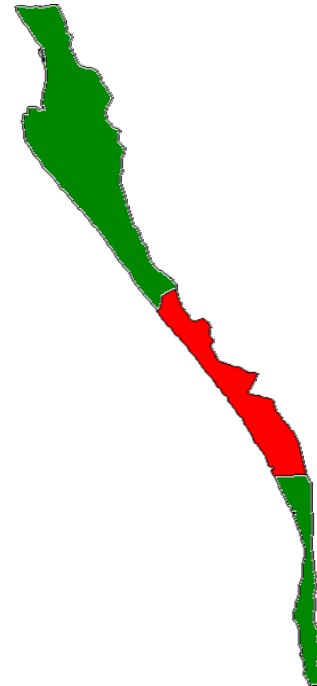


จำนวนผู้ป่วยโรคใช้เลือดออก รายตำบล จำแนก 4 สัปดาห์ล่าสุด

ตำบล	wk1-16	wk13	wk14	wk15	wk16
	1 ม.ค.-22 เม.ย.	26 มี.ค.-1 เม.ย.	2-8 เม.ย.	9-15 เม.ย.	16-22 เม.ย.
คลองใหญ่	13	0	1	1	0
ไม้รูด	12	0	0	0	0
หาดเล็ก	5	0	0	0	0
<b>รวม</b>	<b>30</b>	<b>0</b>	<b>1</b>	<b>1</b>	<b>0</b>

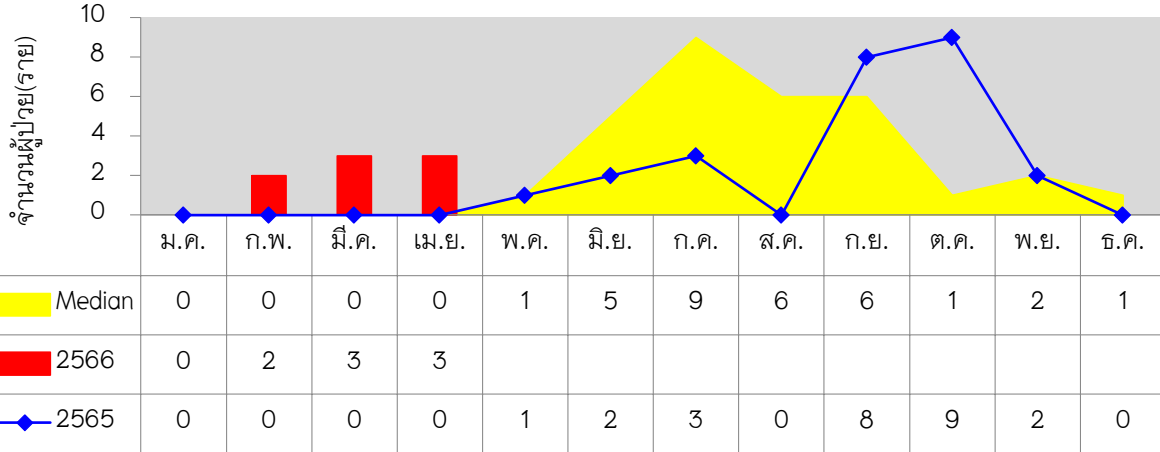
แผนที่แสดงการพบผู้ป่วยรายตำบล

- ไม่พบผู้ป่วยมากกว่า 4 สัปดาห์
- พบผู้ป่วย 3-4 สัปดาห์
- พบผู้ป่วย 1-2 สัปดาห์



# อ.เขาสมิง

จำนวนผู้ป่วยใช้เลือดออก อ.เขาสมิง ปี 2566 เปรียบเทียบข้อมูล ปี 2565 และค่ามัธยฐาน ปี 2561-2565

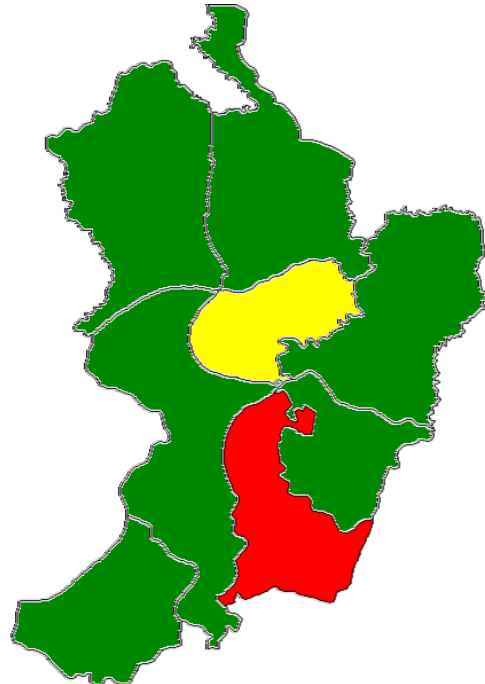


จำนวนผู้ป่วยโรคใช้เลือดออก รายตำบล จำแนก 4 สัปดาห์ล่าสุด

ตำบล	wk1-16	wk13	wk14	wk15	wk16
	1 ม.ค.-22 เม.ย.	26 มี.ค.-1 เม.ย.	2-8 เม.ย.	9-15 เม.ย.	16-22 เม.ย.
เขาสมิง	1	0	0	1	0
แสนตุง	1	0	0	0	0
วังตะเคียน	0	0	0	0	0
ท่าโสม	2	0	0	0	0
สะตอ	0	0	0	0	0
ประณีต	1	0	0	0	0
เทพนิมิต	3	1	2	0	0
ทุ่งนนทรีย์	0	0	0	0	0
<b>รวม</b>	<b>8</b>	<b>1</b>	<b>2</b>	<b>1</b>	<b>0</b>

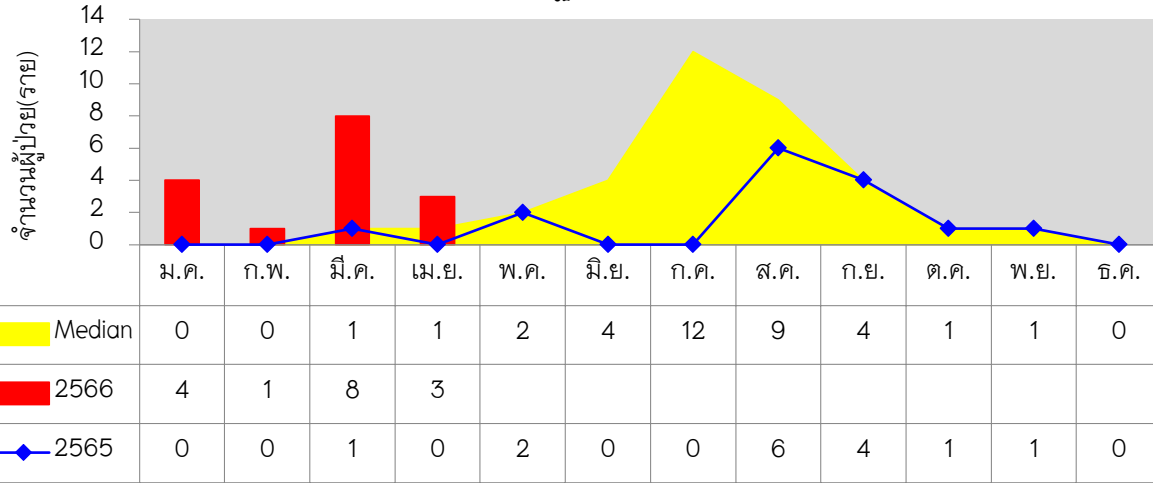
แผนที่แสดงการพบผู้ป่วยรายตำบล

- ไม่พบผู้ป่วยมากกว่า 4 สัปดาห์
- พบผู้ป่วย 3-4 สัปดาห์
- พบผู้ป่วย 1-2 สัปดาห์



# อ.บ่อไร่

จำนวนผู้ป่วยใช้เลือดออก อ.บ่อไร่ ปี 2566 เปรียบเทียบข้อมูล ปี 2565 และค่ามัธยฐาน ปี 2561-2565

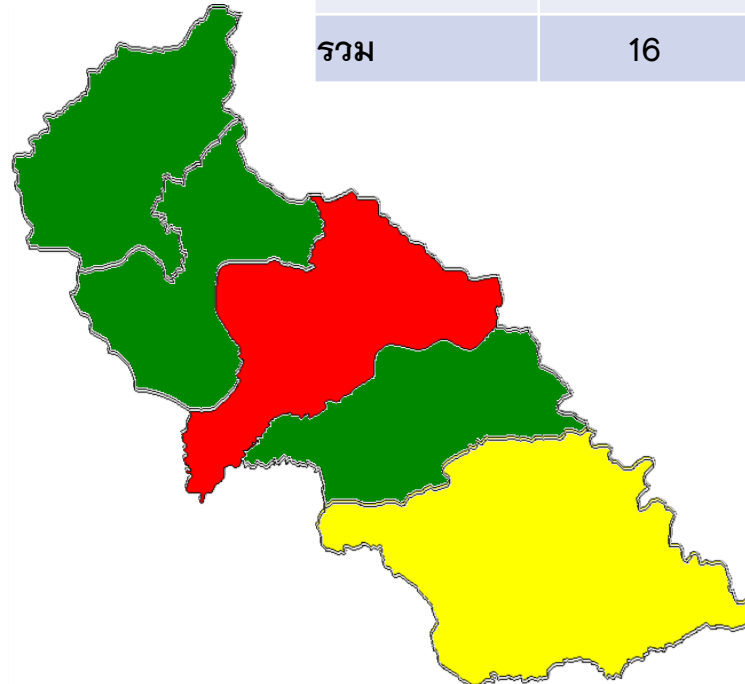


จำนวนผู้ป่วยโรคใช้เลือดออก รายตำบล จำแนก 4 สัปดาห์ล่าสุด

ตำบล	wk1-16	wk13	wk14	wk15	wk16
	1 ม.ค.-22 เม.ย.	26 มี.ค.-1 เม.ย.	2-8 เม.ย.	9-15 เม.ย.	16-22 เม.ย.
บ่อพลอย	8	0	0	0	1
ช้างทูน	0	0	0	0	0
ด่านชุมพล	2	1	1	0	0
หนองบอน	2	0	0	0	0
นนทรี	4	0	0	0	0
<b>รวม</b>	<b>16</b>	<b>1</b>	<b>1</b>	<b>0</b>	<b>1</b>

แผนที่แสดงการพบผู้ป่วยรายตำบล

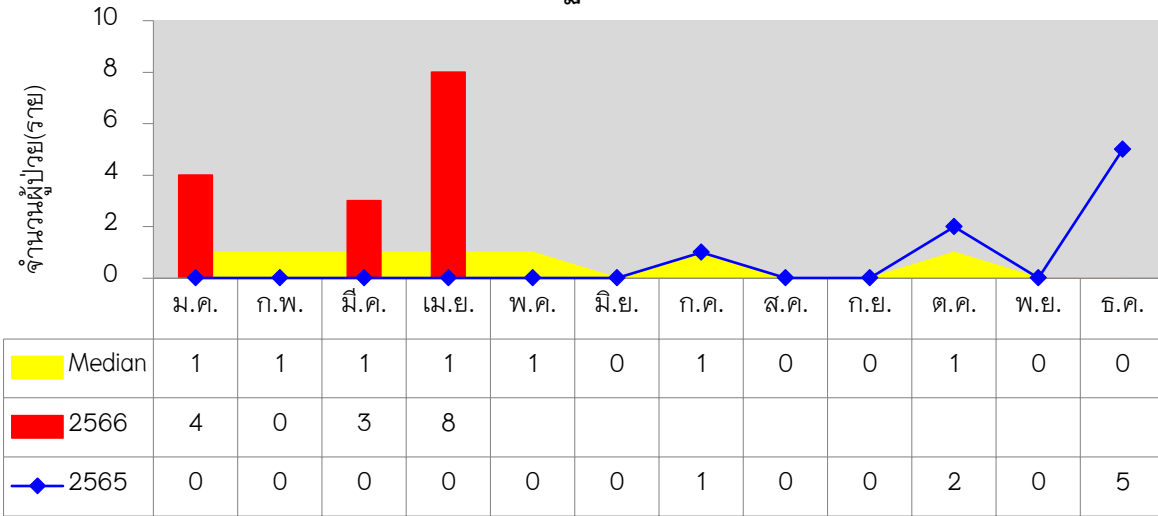
- ไม่พบผู้ป่วยมากกว่า 4 สัปดาห์
- พบผู้ป่วย 3-4 สัปดาห์
- พบผู้ป่วย 1-2 สัปดาห์





# อ.แหลมฉบัง

จำนวนผู้ป่วยใช้เลือดออก อ.แหลมฉบัง ปี 2566 เปรียบเทียบข้อมูล ปี 2565 และค่ามัธยฐาน ปี 2561-2565

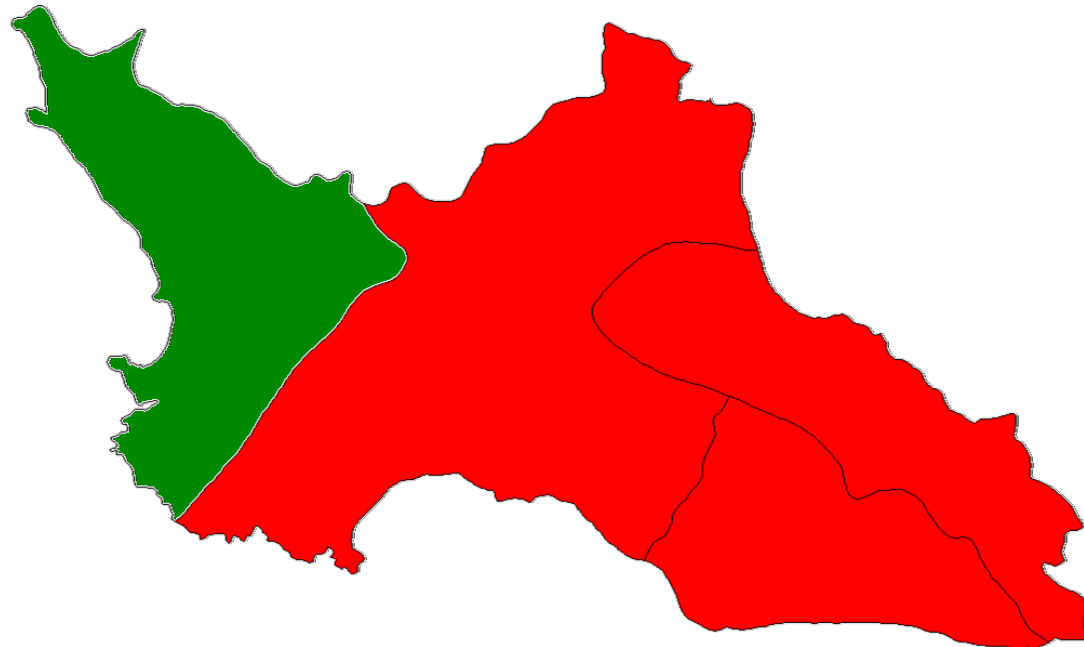


จำนวนผู้ป่วยโรคใช้เลือดออก รายตำบล จำแนก 4 สัปดาห์ล่าสุด

ตำบล	wk1-16	wk13	wk14	wk15	wk16
	1 ม.ค.-22 เม.ย.	26 มี.ค.-1 เม.ย.	2-8 เม.ย.	9-15 เม.ย.	16-22 เม.ย.
แหลมฉบัง	11	1	1	2	1
น้ำเขียว	3	0	2	0	1
บางปิด	0	0	0	0	0
คลองใหญ่	1	0	0	1	0
<b>รวม</b>	<b>15</b>	<b>1</b>	<b>3</b>	<b>3</b>	<b>2</b>

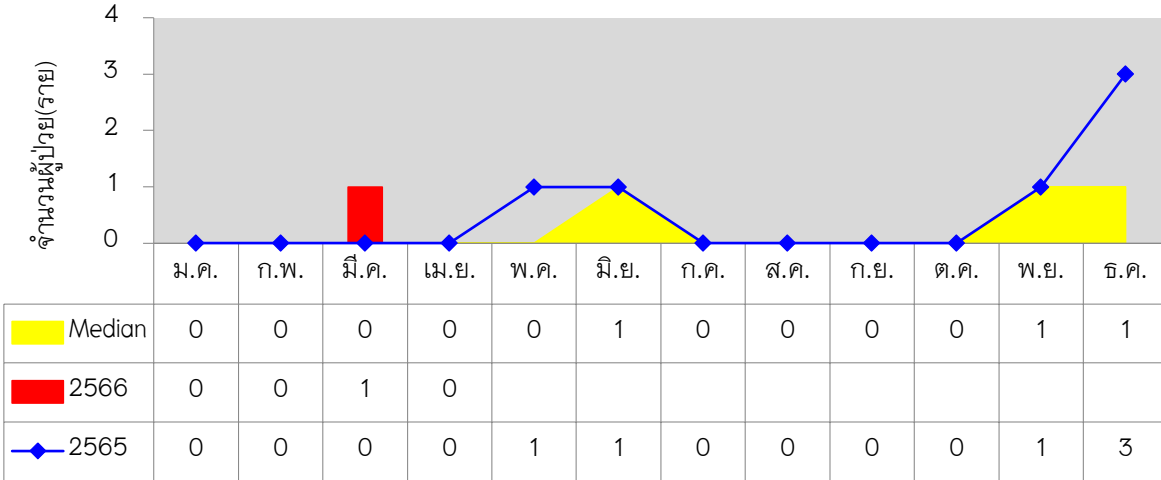
แผนที่แสดงการพบผู้ป่วยรายตำบล

- ไม่พบผู้ป่วยมากกว่า 4 สัปดาห์
- พบผู้ป่วย 3-4 สัปดาห์
- พบผู้ป่วย 1-2 สัปดาห์



# อ.เกาะกูด

จำนวนผู้ป่วยใช้เลือดออก อ.เกาะกูด ปี 2566 เปรียบเทียบข้อมูล ปี 2565 และค่ามัธยฐาน ปี 2561-2565

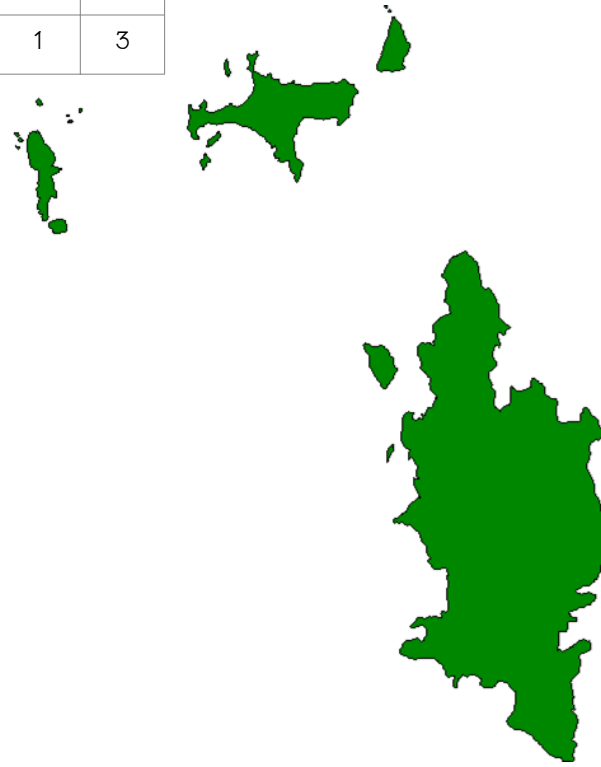


จำนวนผู้ป่วยโรคใช้เลือดออก รายตำบล จำแนก 4 สัปดาห์ล่าสุด

ตำบล	wk1-16	wk13	wk14	wk15	wk16
	1 ม.ค.-22 เม.ย.	26 มี.ค.-1 เม.ย.	2-8 เม.ย.	9-15 เม.ย.	16-22 เม.ย.
เกาะหมาก	0	0	0	0	0
เกาะกูด	1	0	0	0	0
<b>รวม</b>	<b>1</b>	<b>0</b>	<b>0</b>	<b>0</b>	<b>0</b>

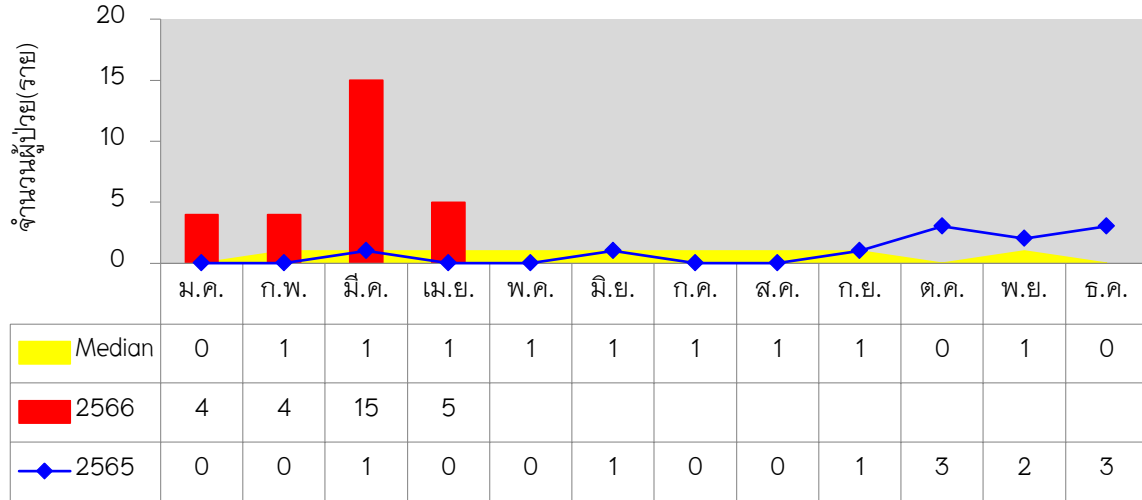
แผนที่แสดงการพบผู้ป่วยรายตำบล

- ไม่พบผู้ป่วยมากกว่า 4 สัปดาห์
- พบผู้ป่วย 3-4 สัปดาห์
- พบผู้ป่วย 1-2 สัปดาห์



# อ.เกาะช้าง

จำนวนผู้ป่วยใช้เลือดออก อ.เกาะช้าง ปี 2566 เปรียบเทียบข้อมูล ปี 2565 และค่ามัธยฐาน ปี 2561-2565

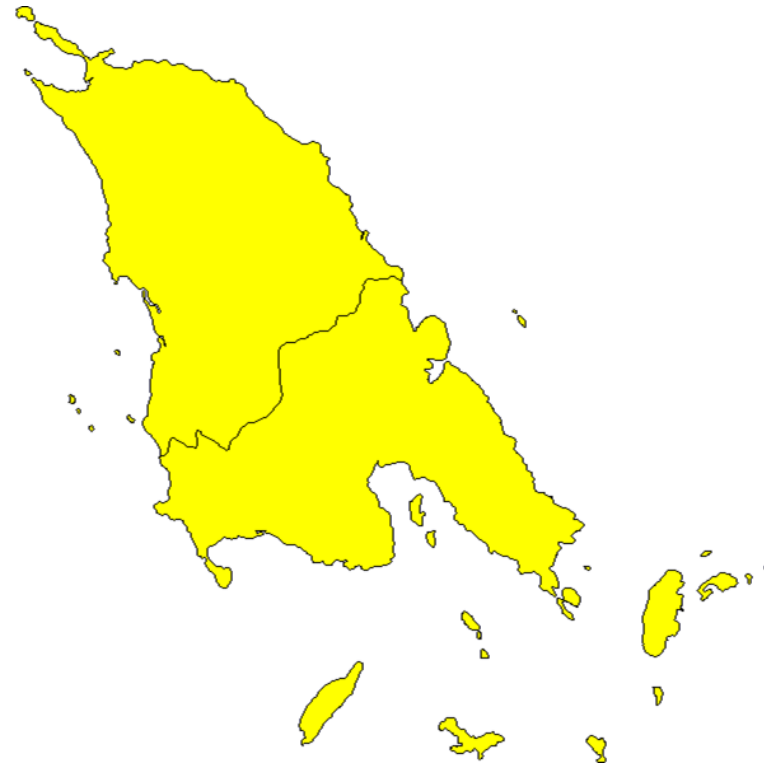


แผนที่แสดงการพบผู้ป่วยรายตำบล

- ไม่พบผู้ป่วยมากกว่า 4 สัปดาห์
- พบผู้ป่วย 3-4 สัปดาห์
- พบผู้ป่วย 1-2 สัปดาห์

จำนวนผู้ป่วยโรคใช้เลือดออก รายตำบล จำแนก 4 สัปดาห์ล่าสุด

ตำบล	wk1-16	wk13	wk14	wk15	wk16
	1 ม.ค.-22 เม.ย.	26 มี.ค.-1 เม.ย.	2-8 เม.ย.	9-15 เม.ย.	16-22 เม.ย.
เกาะช้าง	22	4	3	0	0
เกาะช้างใต้	6	0	1	0	0
<b>รวม</b>	<b>28</b>	<b>4</b>	<b>4</b>	<b>0</b>	<b>0</b>



# ขอความร่วมมือการดำเนินงาน

- ติดตามประเมินความเสี่ยงของการแพร่ระบาดของโรคในพื้นที่อย่างเข้มข้น (สุ่มสำรวจค่าดัชนีลูกน้ำในหมู่บ้าน/ชุมชน ค่า HI CI)
- แจ้งข้อมูลผู้ป่วยเพื่อการเฝ้าระวัง ตามมาตรการ 3-3-1 (รายงานผู้สงสัย หรือผู้ป่วย ภายใน 3 ชั่วโมง หลังมี การวินิจฉัย, การลงควบคุมโรค เร็วภายใน 3 ชั่วโมง และการควบคุมโรคภาพรวมในชุมชนที่เกิดโรคภายใน 1 วัน หลังจากรับแจ้งรายงาน ผู้ป่วย)
- พิจารณาเปิด EOC เมื่อเข้าเกณฑ์ (**ระดับอำเภอ เมื่อพบตำบลเป็นพื้นที่ระบาด >ร้อยละ 25 ของตำบลทั้งหมด**)
- สื่อสารความเสี่ยง สร้างการรับรู้ เพื่อให้เกิดความตระหนัก และร่วมมือในการเฝ้าระวัง ป้องกัน ควบคุมโรคในพื้นที่ (แจ้งสถานการณ์การพบผู้ป่วย ค่าดัชนีลูกน้ำยุงลาย)
- ประสานความร่วมมือภาคีเครือข่ายในการเฝ้าระวัง และควบคุมการระบาดในพื้นที่
- ประสานคลินิก ร้านยา เฝ้าระวัง และระวังเรื่องการจ่ายยากลุ่ม NSAID
- บริหารจัดเตรียมวัสดุ / เวชภัณฑ์ / กำลังคน รวมทั้งแผนสำรองในภาวะฉุกเฉิน
- ประชาคมหมู่บ้าน/ชุมชน ที่พบการแพร่ระบาดโรคไข้เลือดออก เพื่อกำหนดมาตรการเฉพาะชุมชน ให้สามารถควบคุมการระบาดไม่ให้เกิด 2<sup>nd</sup> gen

## \*มาตรการ “3 เก็บ ป้องกัน 3 โรค”



**เก็บบ้าน** ให้ปลอดโปร่งไม่ให้ยุงลายเกาะพัก



**เก็บขยะ** เศษภาชนะไม่ให้เป็นแหล่งเพาะพันธุ์ของยุงลาย และ



**เก็บน้ำ** ปิดให้มิดชิดหรือเปลี่ยนถ่ายน้ำทุกสัปดาห์หรือปล่อยปลาหรือใส่ทรายที่มีฟอส เพื่อไม่ให้ยุงลายวางไข่

และป้องกันตัวไม่ให้ยุงกัด โดย ทายา จุดยา ฟันสารเคมี ฯลฯ

- ป้องกันได้ 3 โรค คือ โรคไข้เลือดออก โรคติดเชื้อไวรัสซิกา และโรคไข้ปวดข้อยุงลาย