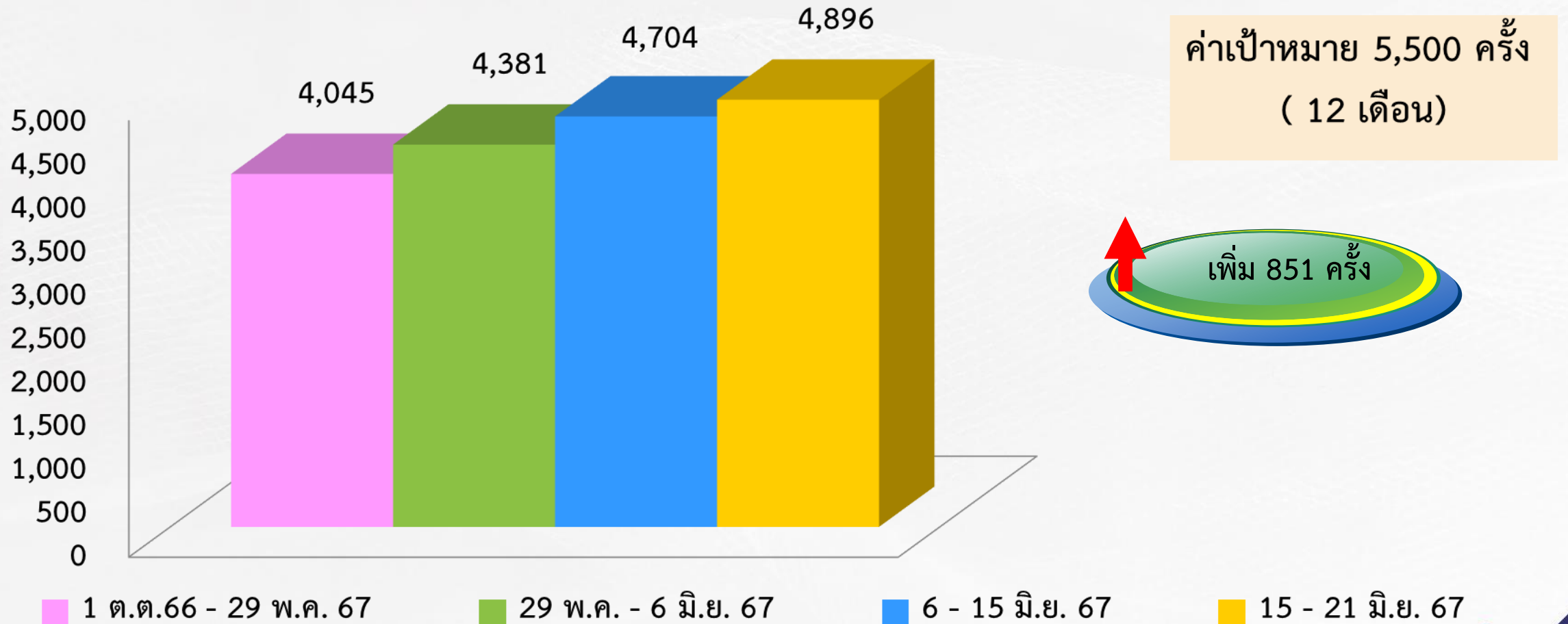


การจัดการบริการการแพทย์ทางไกล(Telemedicine) จังหวัดตราด

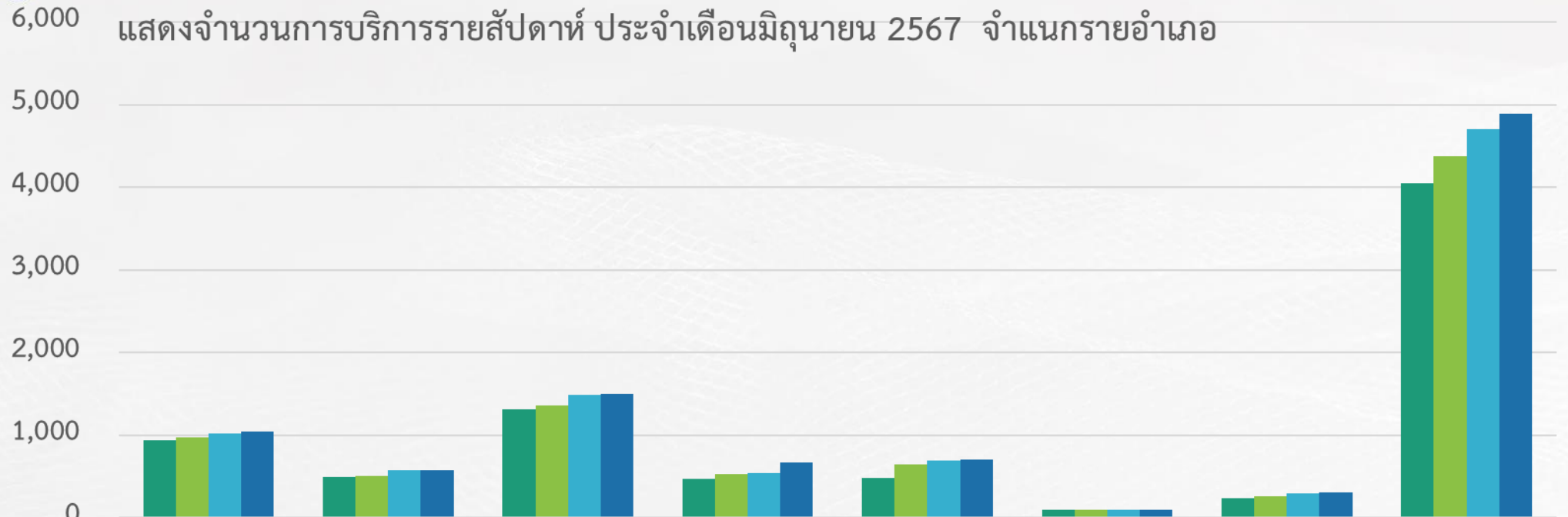
แสดงจำนวนการบริการรายสัปดาห์ ประจำเดือนมิถุนายน 2567



การจัดการบริการการแพทย์ทางไกล (Telemedicine) จังหวัดตราด

แสดงจำนวนการบริการรายสัปดาห์ ประจำเดือนมิถุนายน 2567 จำแนกรายอำเภอ

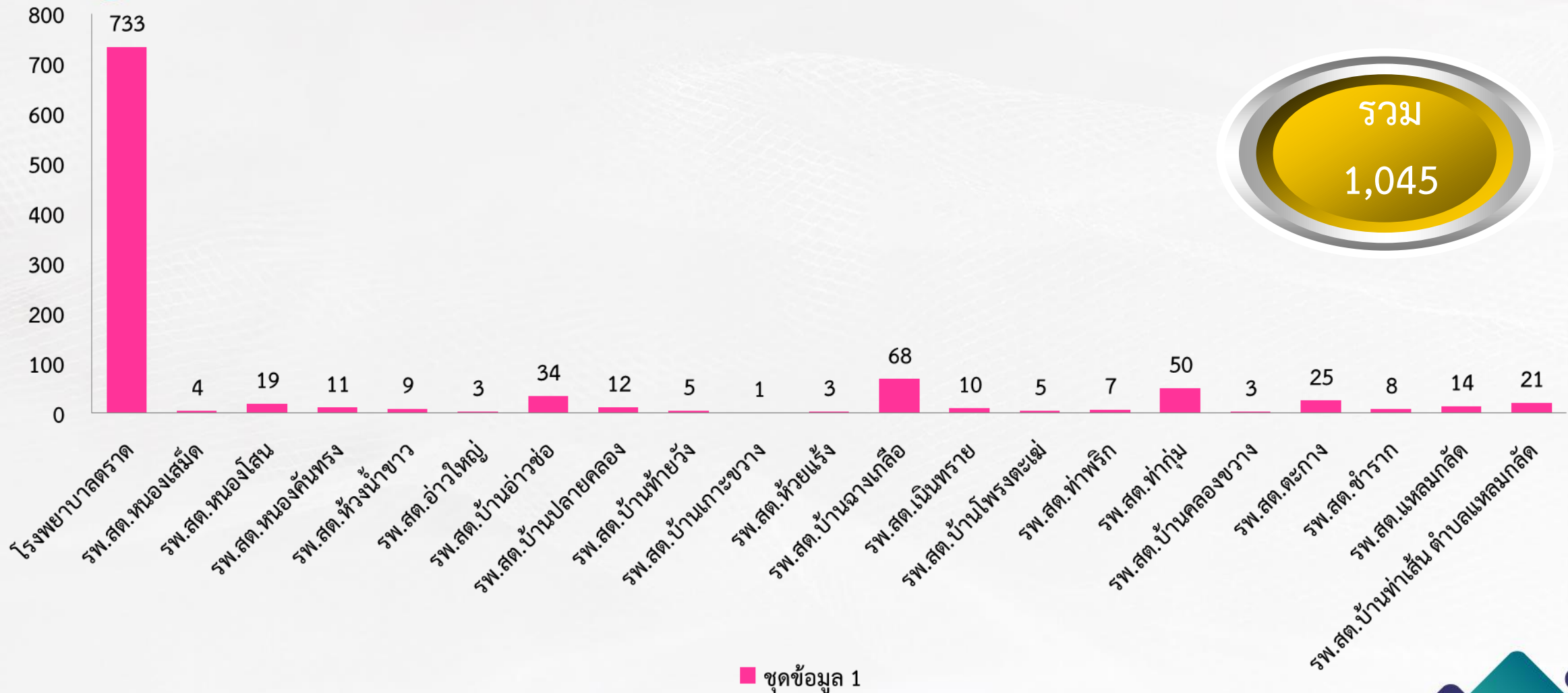
จำนวนครั้ง



	อ.เมืองตราด	อ.คลองใหญ่	อ.เขาสมิง	อ.บ่อไร่	อ.แหลมงอบ	อ.เกาะกูด	อ.เกาะช้าง	รวม
1 ต.ต.66 - 29 พ.ค. 67	943	498	1,314	470	484	96	240	4,045
29 พ.ค. - 6 มิ.ย. 67	979 ↑ 36	507 ↑ 9	1,361 ↑ 47	534 ↑ 64	643 ↑ 159	96	261 ↑ 21	4,381 ↑ 336
6 - 15 มิ.ย. 67	1,016 ↑ 37	576 ↑ 69	1,485 ↑ 124	536 ↑ 2	698 ↑ 55	99 ↑ 3	294 ↑ 33	4,704 ↑ 323
15 - 21 มิ.ย. 67	1,045 ↑ 29	577 ↑ 1	1,497 ↑ 12	667 ↑ 131	702 ↑ 4	99	309 ↑ 15	4,896 ↑ 192

การจัดการบริการการแพทย์ทางไกล (Telemedicine) จังหวัดตราด

แสดงจำนวนการบริการตั้งแต่ 1 ต.ค. 66 – 21 มิ.ย. 67 ของอำเภอเมืองตราด จำแนกรายหน่วยบริการ



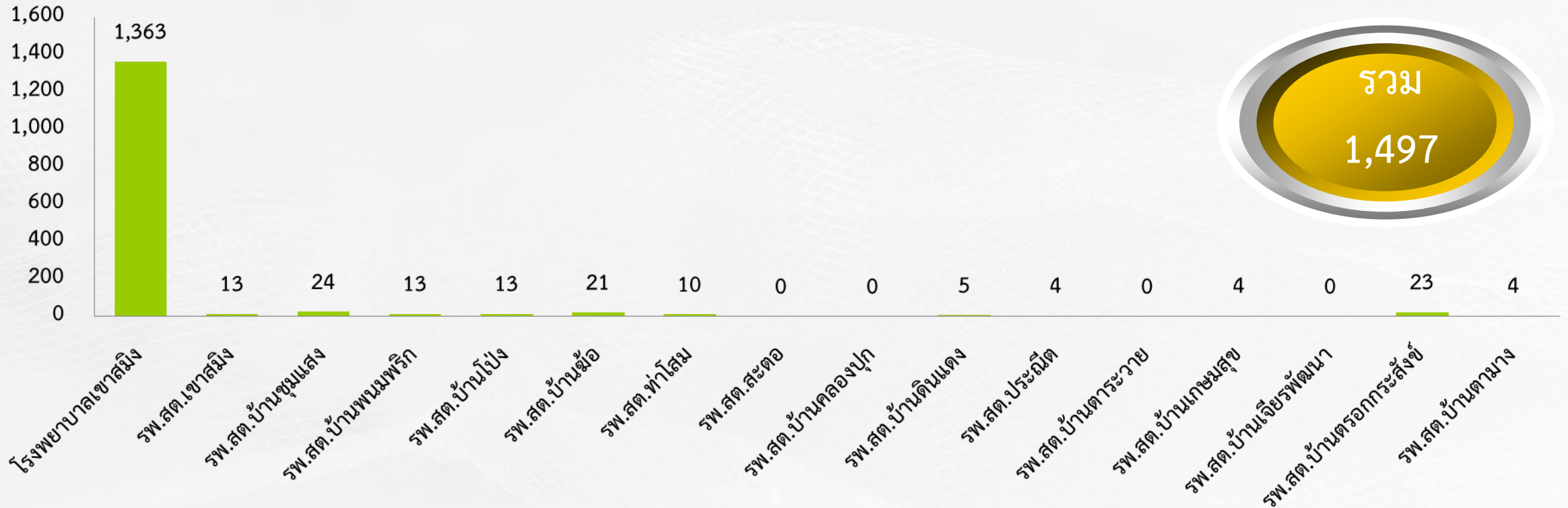
การจัดการบริการการแพทย์ทางไกล (Telemedicine) จังหวัดตราด

แสดงจำนวนการบริการตั้งแต่ 1 ต.ค. 66 – 21 มิ.ย. 67 ของอำเภอคลองใหญ่ จำแนกรายหน่วยบริการ



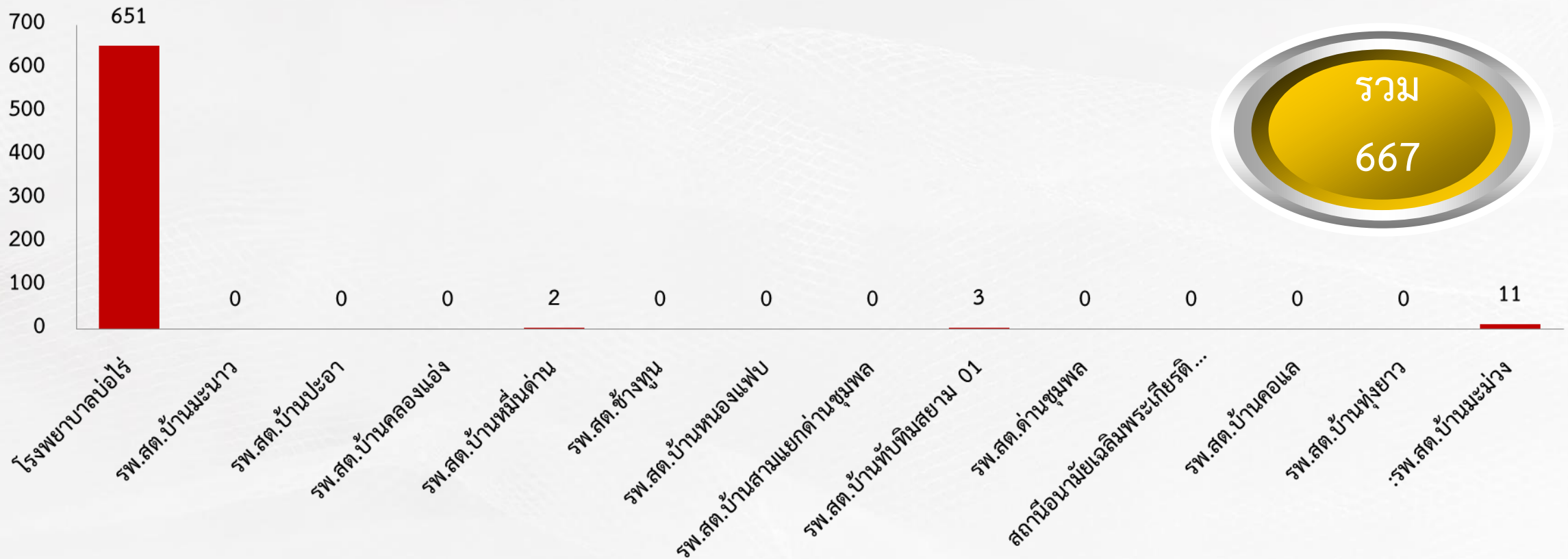
การจัดการบริการการแพทย์ทางไกล (Telemedicine) จังหวัดตราด

แสดงจำนวนการบริการตั้งแต่ 1 ต.ค. 66 – 21 มิ.ย. 67 ของอำเภอเขาสมิง จำแนกรายหน่วยบริการ



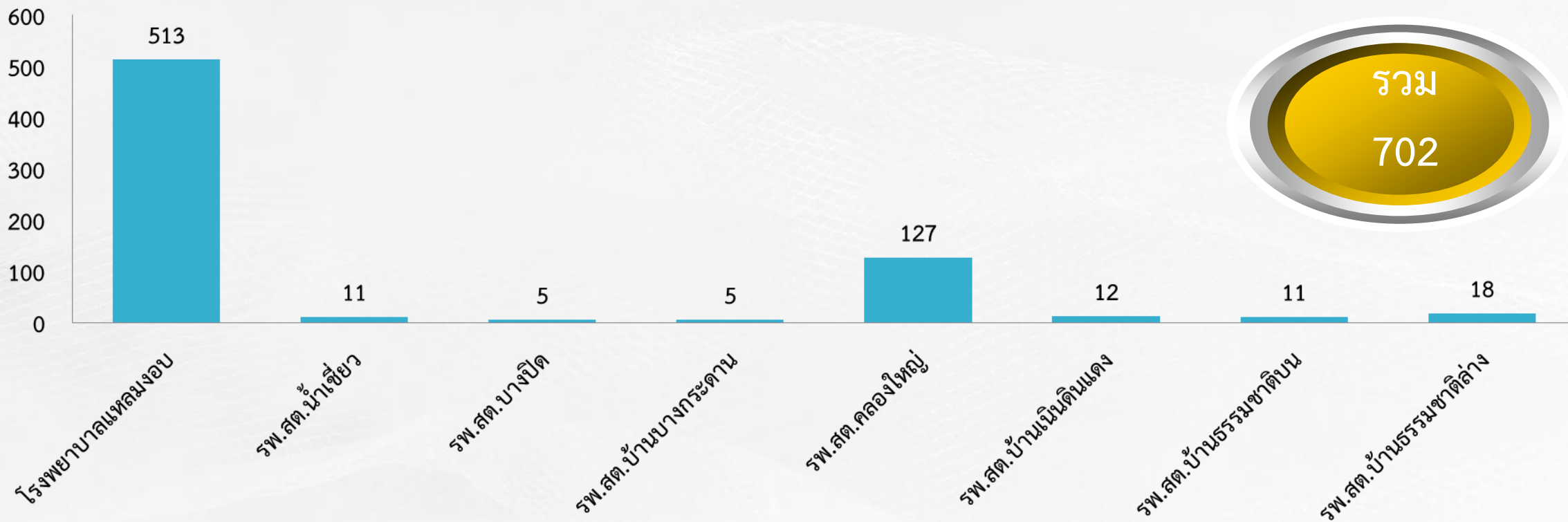
การจัดการบริการการแพทย์ทางไกล (Telemedicine) จังหวัดตราด

แสดงจำนวนการบริการตั้งแต่ 1 ต.ค. 66 – 21 มิ.ย. 67 ของอำเภอบ่อไร่ จำแนกรายหน่วยบริการ



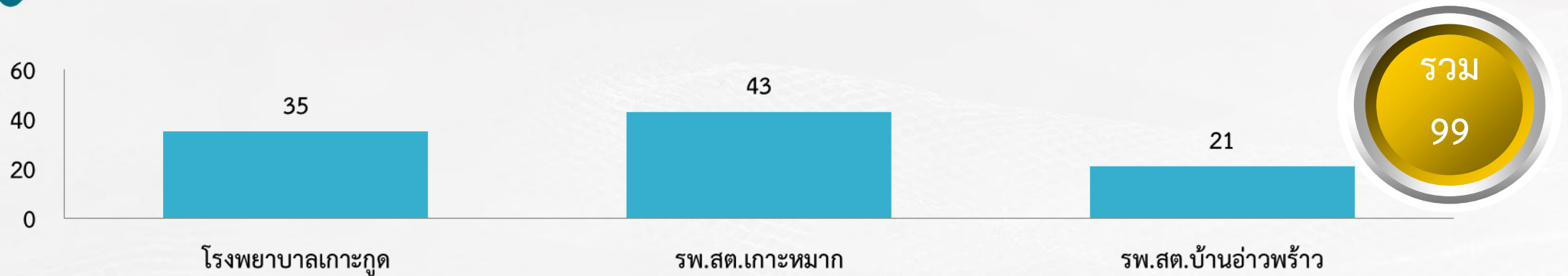
การจัดการบริการการแพทย์ทางไกล (Telemedicine) จังหวัดตราด

แสดงจำนวนการบริการตั้งแต่ 1 ต.ค. 66 – 21 มิ.ย. 67 ของอำเภอแหลมงอบ จำแนกรายหน่วยบริการ



การจัดการบริการการแพทย์ทางไกล (Telemedicine) จังหวัดตราด

แสดงจำนวนการบริการตั้งแต่ 1 ต.ค. 66 – 21 มิ.ย. 67 ของอำเภอเกาะกูด จำแนกรายหน่วยบริการ



แสดงจำนวนการบริการตั้งแต่ 1 ต.ค. 66 – 21 มิ.ย. 67 ของอำเภอเกาะช้าง จำแนกรายหน่วยบริการ

