



# ผลการใช้จ่ายและเบิกจ่ายเงินงบประมาณจังหวัดตราด (งบประจำ)

ตั้งแต่ 1 ตุลาคม 2566 - 22 กรกฎาคม 2567 *เรียงลำดับร้อยละการเบิกจ่ายจากน้อยไปมาก*



กลุ่ม	ลำดับ	หน่วยงาน	งบประมาณ	ใช้จ่าย (ล้านบาท)	ร้อยละ	เบิกจ่าย (ล้านบาท)	ร้อยละ
รวม 73 หน่วยงาน			834.429	685.825	82.19	682.591	81.80
XL	1	ที่ทำการปกครองจังหวัด ตราด	174.859	130.216	74.47	130.181	74.45
	2	สำนักงานเขตพื้นที่การศึกษาประถมศึกษาตราด	118.040	108.330	91.77	108.317	91.76
	3	เทศบาลเมืองตราด	94.123	91.334	97.04	91.334	97.04
รวม XL จำนวน 3 หน่วย			387.021	329.880	85.24	329.832	85.22
L	1	งบพัฒนาจังหวัด	13.374	7.875	58.88	7.758	58.00
	2	วิทยาลัยเทคนิคตราด	18.705	12.598	67.35	12.598	67.35
	3	วิทยาลัยชุมชนจังหวัดตราด	12.182	8.861	72.74	8.727	71.64
	4	สำนักงานส่งเสริมการเรียนรู้จังหวัดตราด	33.373	24.820	74.37	24.480	73.35
	5	ตำรวจภูธรจังหวัดตราด	39.376	29.862	75.84	29.856	75.82
	6	วิทยาลัยสารพัดช่างตราด	11.220	8.756	78.04	8.525	75.98
	7	โรงพยาบาลตราด	29.459	24.141	81.95	24.071	81.71
	8	สำนักงานสาธารณสุขจังหวัด	34.620	29.669	85.70	29.502	85.22
	9	เรือนจำจังหวัดตราด	27.554	24.670	89.53	24.670	89.53
รวม L จำนวน 9 หน่วย			219.864	171.251	77.89	170.185	77.40
M	1	สำนักงานทรัพยากรธรรมชาติและสิ่งแวดล้อมจังหวัด ตราด	2.758	1.631	59.15	1.581	57.33
	2	กองอำนวยการรักษาความมั่นคงภายใน จังหวัด ตราด	2.952	1.801	60.99	1.801	60.99
	3	สำนักงานธนารักษ์พื้นที่จังหวัดตราด	1.458	0.941	64.53	0.941	64.53
	4	สำนักงานพัฒนาชุมชนจังหวัด ตราด	8.586	5.860	68.25	5.860	68.25
	5	สำนักงานพัฒนาสังคมและความมั่นคงของมนุษย์จังหวัดตราด	4.304	2.998	69.66	2.998	69.66

เป้าหมาย ใช้จ่าย  
เดือนกรกฎาคม 2567

- ต่ำกว่าร้อยละ 82.00
- ร้อยละ 82.00 แต่ไม่ถึง 88.00
- ตั้งแต่ร้อยละ 88.00 ขึ้นไป

เป้าหมาย เบิกจ่าย  
เดือนกรกฎาคม 2567

- ต่ำกว่าร้อยละ 58.00
- ร้อยละ 58.00 แต่ไม่ถึง 71.33
- ตั้งแต่ร้อยละ 71.33 ขึ้นไป

กลุ่ม	ความหมาย
S	งบจัดสรรต่ำกว่า 1 ล้านบาท
M	งบจัดสรรตั้งแต่ 1 ล้านบาทขึ้นไป แต่ไม่เกิน 10 ล้านบาท
L	งบจัดสรรตั้งแต่ 10 ล้านบาทขึ้นไป แต่ไม่เกิน 50 ล้านบาท
XL	งบจัดสรรตั้งแต่ 50 ล้านบาทขึ้นไป

หมายเหตุ : รายงานจ่ายงบประจำรวมรายงานจ่ายงบกลาง  
ที่เบิกจากส่วนกลาง



# ผลการใช้จ่ายและเบิกจ่ายเงินงบประมาณจังหวัดตราด (งบลงทุน)

ตั้งแต่ 1 ตุลาคม 2566 - 22 กรกฎาคม 2567 *เรียงลำดับร้อยละการเบิกจ่ายจากน้อยไปมาก*



กลุ่ม	ลำดับ	หน่วยงาน	งบประมาณ	ใช้จ่าย (ล้านบาท)	ร้อยละ	เบิกจ่าย (ล้านบาท)	ร้อยละ
		รวม 46 หน่วยงาน	1,493.910	1,132.607	75.81	371.177	24.85
	1	สำนักงานส่งเสริมการปกครองท้องถิ่นจังหวัดตราด	172.439	0.140	0.08	0.140	0.08
	2	โรงพยาบาลตราด	62.807	47.207	75.16	37.065	59.01
	3	โครงการชลประทานตราด	371.039	292.362	78.80	79.296	21.37
XL	4	แขวงทางหลวงชนบทตราด	122.641	105.287	85.85	41.107	33.52
	5	งบพัฒนาจังหวัด	166.358	144.046	86.59	50.455	30.33
	6	แขวงทางหลวงตราด	367.610	351.244	95.55	65.201	17.74
	7	องค์การบริหารส่วนจังหวัดตราด	83.419	81.271	97.43	53.219	63.80
		รวม XL จำนวน 7 หน่วย	1,346.312	1,021.558	75.88	326.484	24.25
	1	สำนักงานสาธารณสุขจังหวัด	10.895	6.438	59.09	1.280	11.75
	2	ที่ทำการปกครองจังหวัด ตราด	19.725	11.981	60.74	1.026	5.20
L	3	เทศบาลเมืองตราด	23.371	17.707	75.77	16.109	68.93
	4	สำนักงานเขตพื้นที่การศึกษาประถมศึกษาตราด	26.542	24.353	91.75	6.587	24.82
	5	ตำรวจภูธรจังหวัดตราด	14.780	14.738	99.72	0.000	0.00
		รวม L จำนวน 5 หน่วย	95.313	75.217	78.92	25.002	26.23
	1	สำนักงานจังหวัด ตราด	3.998	0.000	0.00	0.000	0.00
	2	โรงเรียนราชประชานุเคราะห์ 49	3.566	0.198	5.56	0.198	5.56
M	3	สำนักงานสภรณ์จังหวัด	2.071	0.511	24.66	0.511	24.66
	4	ด่านศุลกากรคลองใหญ่	1.634	0.458	28.04	0.000	0.00
	5	วิทยาลัยการอาชีพปอไร่	4.222	1.969	46.64	0.000	0.00

เป้าหมาย ใช้จ่าย  
เดือนกรกฎาคม 2567

- ต่ำกว่าร้อยละ 80.00
- ร้อยละ 80.00 แต่ไม่ถึง 86.66
- ตั้งแต่ร้อยละ 86.66 ขึ้นไป

เป้าหมาย เบิกจ่าย  
เดือนกรกฎาคม 2567

- ต่ำกว่าร้อยละ 21.00
- ร้อยละ 21.00 แต่ไม่ถึง 39.00
- ตั้งแต่ร้อยละ 39.00 ขึ้นไป

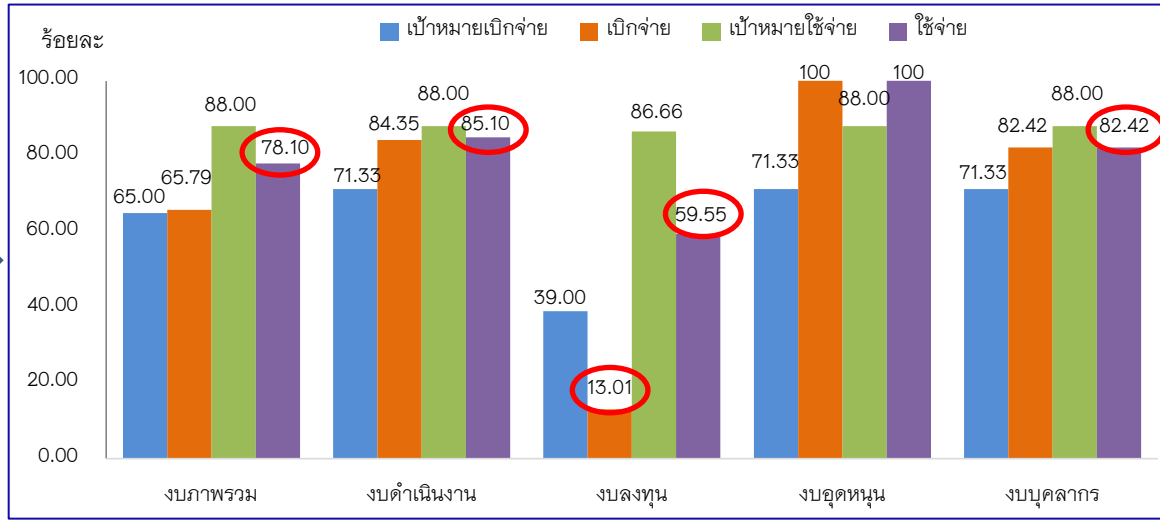
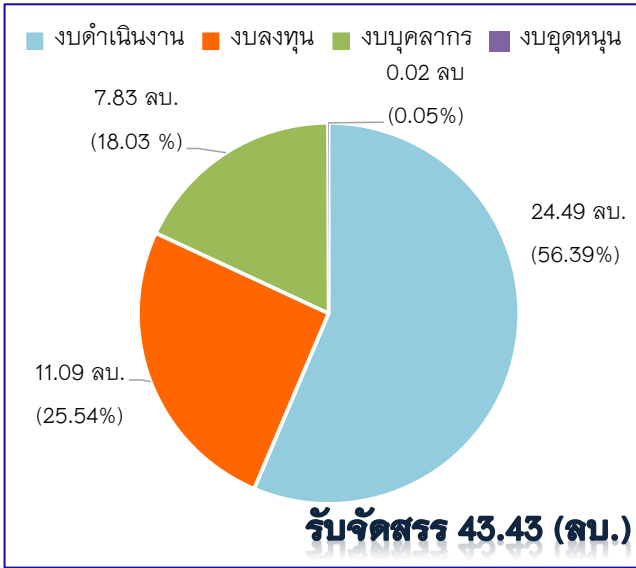
กลุ่ม	ความหมาย
S	งบบุคลากรต่ำกว่า 1 ล้านบาท
M	งบบุคลากรตั้งแต่ 1 ล้านบาทขึ้นไป แต่ไม่เกิน 10 ล้านบาท
L	งบบุคลากรตั้งแต่ 10 ล้านบาทขึ้นไป แต่ไม่เกิน 50 ล้านบาท
XL	งบบุคลากรตั้งแต่ 50 ล้านบาทขึ้นไป

หมายเหตุ : ดินอุดหนุนเฉพาะกิจ (อปท.)  
และ ดินอุดหนุนสมทบการบูรณปฏิสังขรวัด  
สง.พระพุทธศาสนา ป็นเงินงบประมาณที่ไม่  
สามารถสร้าง PO ในระบบ New GFMS Thai



# ความก้าวหน้าผลการใช้จ่ายงบประมาณ ปีงบประมาณ พ.ศ.2567 (ก.ค. 67)

หน่วยเบิกจ่าย : สสจ.ตราด (GFMS 26 ก.ค. 67)



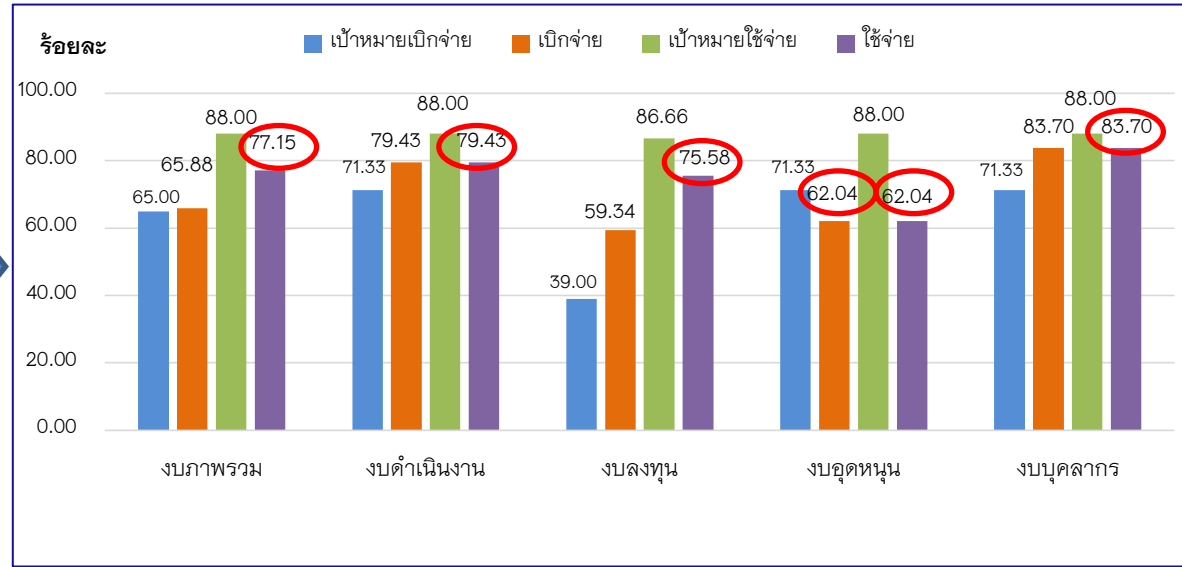
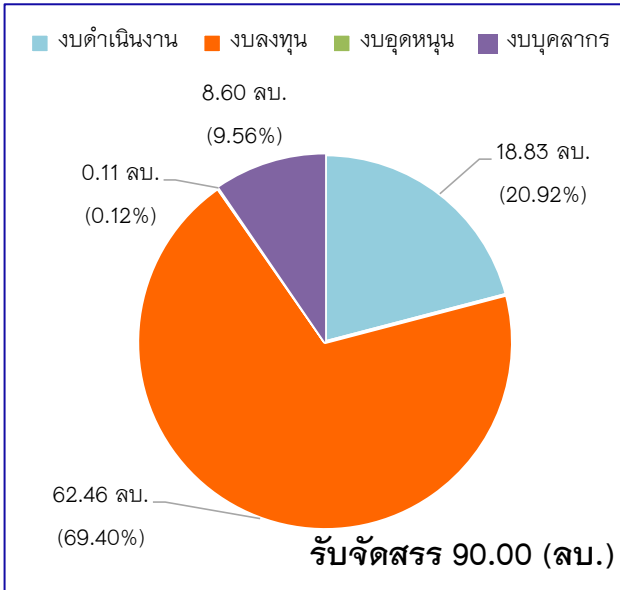
รายการรับจัดสรร	รับจัดสรร ต.ค. 66- มิ.ย. 67	รับจัดสรรเพิ่ม ก.ค. 67	รับจัดสรรแล้ว รอนั่งงสิือแจ้ง	รวม
งบดำเนินงาน	22,713,596.00	1,776,436.00	-	24,490,032.00
งบลงทุน	11,094,800.00	-	-	11,094,800.00
งบอุดหนุน	20,000.00	-	-	20,000.00
งบบุคลากร	7,831,420.00	-	-	7,831,420.00

รายการ งบดำเนินงาน	รับจัดสรร (บาท)	ใช้จ่าย (%)	คงเหลือ (บาท)	หมายเหตุ
1. ยุทธศาสตร์เฉพาะ	3,070,000.00	68.13	1,034,308.50	โอนเงิน มิ.ย. 67 = 817,400
2. งบค่าตอบแทน (ฉ11/พตส./คตส./ประกันสังคม /ค่าไม่ทำเวชฯ/ค่าเช่าบ้าน)	19,484,832.00	86.35	2,660,443.00	ฉ.11 คงเหลือ 130,425.00 พตส. คงเหลือ 2,296,465.00 รับโอน 17 ก.ค. 67 = 1,708,586 คตส. คงเหลือ 10,938.00 ปกส. คงเหลือ 14,851.00 กองทุนทดแทนฯ คงเหลือ 7,764.00 ไม่ทำเวชฯ คงเหลือ 180,000.00 เช่าบ้าน คงเหลือ 20,000.00
3. ค่าสาธารณูปโภค	973,300.00	99.89	1,115.02	
4. งบภารกิจพื้นฐาน (จัดสรรแผนงาน/โครงการ/ ค่าไปราชการ)	961,900.00	98.96	9,957.00	



# ความก้าวหน้าผลการใช้จ่ายงบประมาณ ปีงบประมาณ พ.ศ.2567 (ก.ค. 67)

หน่วยเบิกจ่าย : รพ.ตราด (GFMS 26 ก.ค. 2567 )



รายการรับจัดสรร	รับจัดสรร ต.ค.66-มิ.ย.67	รับจัดสรรเพิ่ม ก.ค. 67	รวม
งบดำเนินงาน	16,703,017.00	2,123,784.00	18,826,801.00
งบลงทุน	62,857,800.00	-	62,457,800.00
งบอุดหนุน	115,000.00	-	115,000.00
งบบุคลากร	8,602,765.00	-	8,602,765.00

รายการงบดำเนินงาน	รับจัดสรร(บาท)	ใช้จ่าย (%)	คงเหลือ (บาท)	หมายเหตุ
1. ยุทธศาสตร์เฉพาะ (ค่าตอบแทนนิติเวช/คลินิก พิเศษ/ยาเสพติด/สาธารณสุขสำหรับ ผู้ต้องขัง/จัดการขยะและ สิ่งแวดล้อม)	338,500.00	87.63	41,865.95	
2. งบค่าตอบแทน (จ.11, จ.12,P4P/พตส./คตส./ประกันสังคม /สมทบ กองทุนทดแทนฯ)	18,488,301.00	79.28	3,829,978.40	